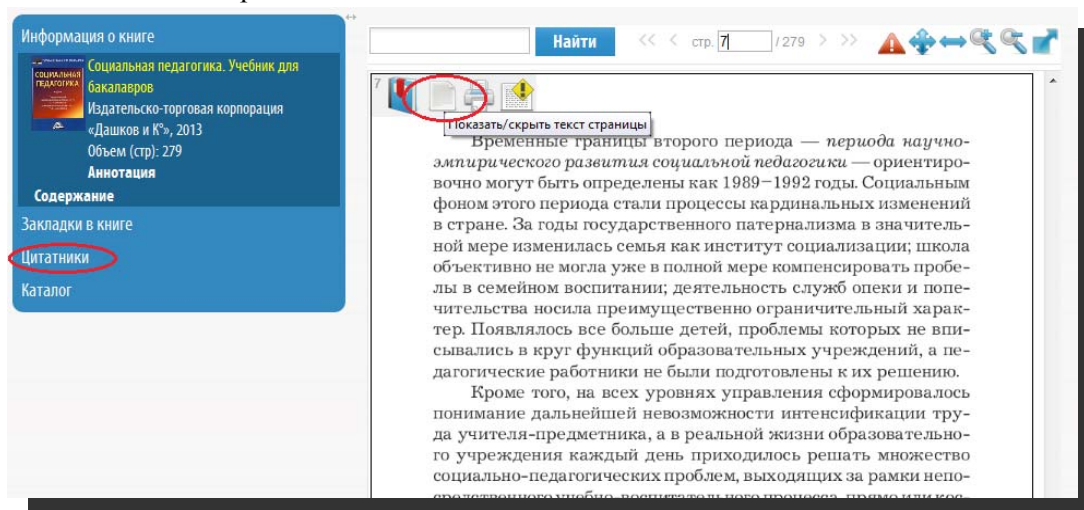


Цитатник

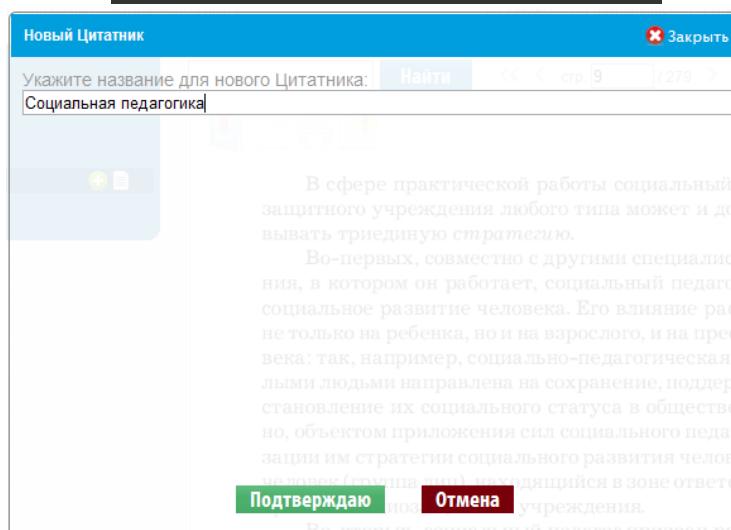
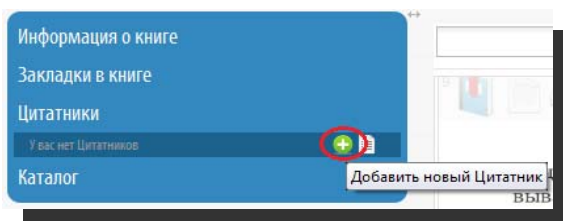
1. Копирование текста

1. Чтобы получить текст страницы откройте необходимую Вам страницу книги.
2. Наведите курсор в верхний левый угол страницы книги.
3. Среди отобразившихся кнопок кликните на «Показать/скрыть текст», открывшийся текст Вы можете скопировать.

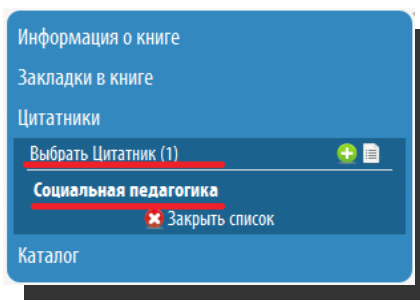


2. Создание цитатника

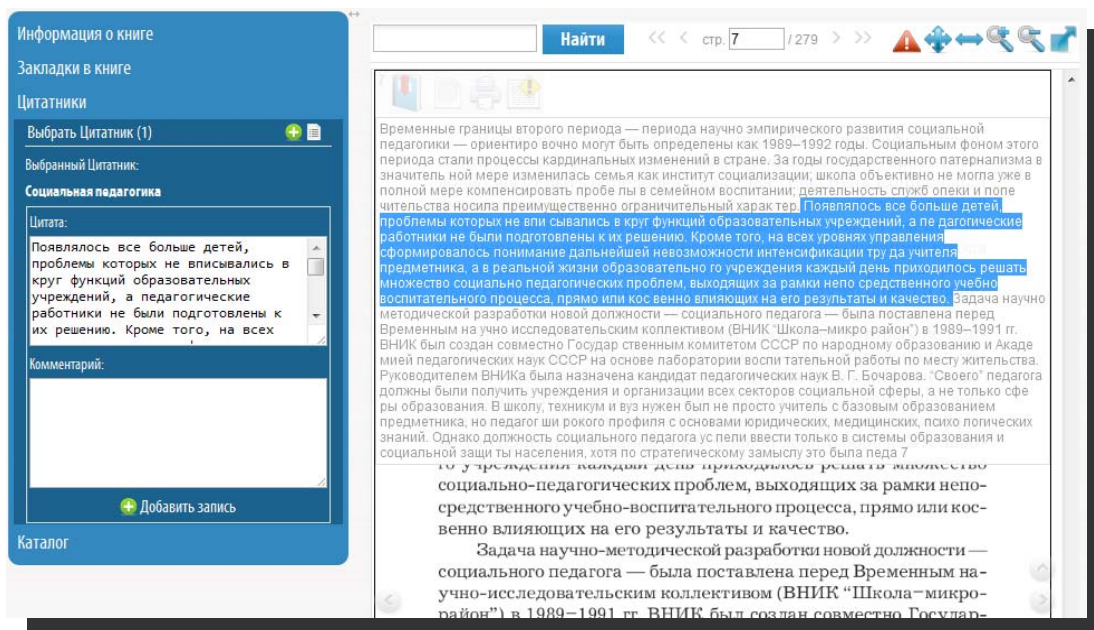
1. Слева от страницы книги находится информационный блок. Кликните на «Цитатники».
2. Если у Вас нет ни одного цитатника, или Вы хотите создать новый, кликните на «Добавить новый Цитатник».



3. После добавление нового цитатника обновите страницу (кнопка F5). Затем кликните на «Цитатники» и «Выбрать цитатник ()».



4. Откройте необходимый Вам цитатник и скопируйте текст со страницы в поле «Цитата». В поле «Комментарий» Вы можете добавить свой комментарий к данной цитате.



Просмотреть все созданные цитатники Вы можете в личном кабинете (раздел «Цитатник»).

